

1 安全に使用するために

はじめに

2 ゲーム紹介

3 操作方法

4 1Pと2Pの切り替え

5 ゲームの始めかた

6 ゲームの終わりかた

7 VCで使える機能

ゲームの遊びかた

8 ゲームの進めかた

9 画面の見かた

10 登場キャラクター


困ったときは

11 お問い合わせ先

ごあいさつ

このたびは『シティコネクション』をお買い上げいただき、誠にありがとうございます。ご使用になる前に、この「取扱説明書」をよくお読みいただき、正しくお使いください。

 安全に使用するために

本ソフトをご使用になる前に、HOMEメニューの  を選び、「安全に使用するために」の内容をご確認ください。ここでは、あなたの健康と安全のための大切な内容が書かれています。

また、本体の取扱説明書もあわせてお読みください。

本ソフトは、原作のゲーム内容をニンテンドー3DS上で再現したものであり、動作・表現などに原作とは若干の違いがあります。あらかじめご了承ください。

警 告

任天堂のゲームやソフトの複製は違法であり、国内および外国の著作権法によって厳重に禁じられています。違反は罰せられますのでご注意ください。なお、この警告は、私的使用を目的とする著作権法上の権利を妨げるものではありません。また、この取扱説明書も国内および外国の著作権法で保護されています。

WARNING

Copying of any Nintendo software or manual is illegal and is strictly prohibited by copyright laws of Japan and any other countries as well as international laws. Please note that violators will be prosecuted. This warning does not interfere with your rights for personal use under copyright laws.

本品は日本国内だけの販売とし、また商業目的の使用や無断複製および賃貸は禁止されています。

FOR SALE IN JAPAN ONLY.
COMMERCIAL USE,
UNAUTHORIZED COPY AND
RENTAL PROHIBITED.

©2013 HAMSTER Co.

ファミコン・ファミリーコンピュータ・ニンテンドー3DSのロゴ・ニンテンドー3DSは任天堂の商標です。

CTR-N-TBUJ-JPN

『シティコネクション』は、クラリスカーを操作するカーアクションゲームです。パトカーをはね飛ばしたり、障害物をよけたりしながら、ハイウェイを走り続けます。




クラリスカー

ストーリー

カリフォルニア生まれのスピードマニアの少女クラリスが、世界中のハイウェイを走りまわって各国はもう大騒ぎ!!

追いかけてくるパトカーたちも何のその。オイルをぶつけてスピンさせ体当たりではね飛ばしちゃう。6ヶ国の美しい背景を舞台にくり広げられるクラリスカーとパトカーのハチャメチャパニックカーチェイス!!

クラリスカー



V8 7リッターツインターボエンジンを搭載した4WDSミッドシップのスーパーマシン。

ジャンプ機能をそなえ、ハイウェイなんかひとつ飛び！パトカーにオイルをぶつけてスピンさせ体当たりではね飛ばすこともできるクラリスの愛車。

3 操作方法

基本の操作方法

方向転換	+
ジャンプ	Ⓐ
ハイジャンプ	+ + Ⓐ
急降下	+ (落下直前から押し続ける)
オイル缶を投げる	Ⓑ
PAUSE (一時中断)	START (1Pのみ)

タイトル画面での操作方法

選択	SELECT (1Pのみ)
ゲームスタート	START (1Pのみ)

+と○、Ⓑと×、SELECTとⓎは同じ操作ができます。

□+□を同時に押しながらⓎを押すと、1台の本体で1Pと2Pを切り替えることができます。

「2PLAYERS」では、キャラクターが交代するたびに1Pと2Pの切り替えを行ってください。

※1Pと2Pを同時に操作することはできません。

※「1PLAYER」では、2Pに切り替えると操作ができません。1Pに切り替えてください。

5 ゲームの始めかた


SELECT でプレイする人数を選び、**START** でゲームを開始します。



※デモ画面で **START** を押すと、タイトル画面が表示されます。

※「2PLAYERS」を選んだ場合は、プレイヤーを切り替えて操作します。詳しくは、(→4)をご覧ください。


6 ゲームの終わりかた


プレイ中に  を押すと、ゲームが中断され、下画面にHOMEメニューが表示されます。「おわる」をタッチすると、ゲームの進行状況をセーブ（保存）して終了します。これをVC中断機能とといいます。詳しくは、「VCで使える機能」のページをご覧ください。

7 VCで使える機能

VC（バーチャルコンソール）のソフトでのみ、使える機能があります。

VC中断機能

 HOME でゲームを中断し、ゲームの状況を保存する機能です。

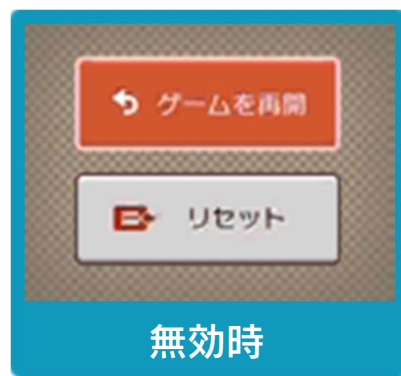
ゲーム中に  HOME を押すと、下画面にHOMEメニューが表示されます。その際、ゲームは中断され、そのときのゲームの状況が自動的に保存されます。

この機能を使うと、ゲームの途中で他のソフトを立ち上げたり、本体の電源をOFFにしても、次回ゲームを起動すると、中断されたところから再開できます。

※再開すると、保存されていたゲームの状況は消えます。

VCメニュー

ゲーム中に下画面をタッチすると表示されるメニューです。VCメニューが表示されている間は、ゲームが一時中断されます。「まるごとバックアップ機能」を有効にするか無効にするかでメニュー内容が変わります。



※「まるごとバックアップ機能」について詳しくは以下をご覧ください。

まるごとバックアップ機能

ゲームの内容を、好きなタイミングでバックアップ（コピーして保存しておくこと）できる機能です。

バックアップしたデータは上書きされるまで消えることはありません。

バックアップしたデータをよみこむと、何度でも同じところからゲームを再開することができます。

まるごとバックアップ機能の有効無効を切り替える

初回起動時は有効になっています。

VCメニュー表示中に R + START + X を同時に押すと、機能の有効、無効を切り替えることができます。

まるごとバックアップ機能が有効の時



ゲームを再開	ゲームを再開します。
まるごと保存	ゲーム状況をバックアップします。
リセット	タイトル画面に戻ります。
まるごと復元	まるごと保存でバックアップしたデータをよみこみます。 ※データがある場合のみ表示されます。

- ゲームの内容をバックアップする
バックアップしたいところで下画面をタッチし、「まるごと保存」をタッチします。コピーする際のゲーム状況が上画面に表示されていますので、バックアップする場合は「はい」を選んでください。
- バックアップしたデータをよみこむ
バックアップした状況からゲームを再開する場合は、「まるごと復元」をタッチします。

※まるごとバックアップ機能でコピーできるデータは1つです。すでにデータがある場合は、上書きされますのでご注意ください。

まるごとバックアップ機能が無効の時



ゲームを再開したいときは「ゲームを再開」をタッチ、タイトル画面に戻りたいときは「リセット」をタッチしてください。
※まるごとバックアップ機能で、すでにバックアップしたデータは、無効にしても保存されています。

8 ゲームの進めかた

クラリス カーは自動で走ります。方向転換などの操作をして、すべてのハイウェイを通る（白く塗りつぶす）とクリアとなり、次のパターン（ステージ）へ進みます。パターンは全部で16あります。

ウイリーについて

方向転換した直後は、ウイリー状態になります。ウイリー状態のときは、ジャンプやハイジャンプができません。



パトカーをはね飛ばす

オイル缶（→10）を投げてパトカーに当たると、スピンさせることができます。スピンしているパトカーに体当たりすると、はね飛ばすことができます。パトカーを2台以上まとめてはね飛ばすと、高得点を得られます。

ミスとゲームオーバー

パトカーや障害物（→10）にぶつかるとミスになり、クラリス カーの残り数（→9）が1減ります。残り数が0のときにミスすると、ゲームオーバーになり、タイトル画面に戻ります。



① スコア

次の場合にスコアが加算されます。

- ・ パトカーにオイル缶を当てる（400点）
 - ・ パトカーをはね飛ばす（1000点～？点）
 - ・ 謎の風船（→10）を取る（1000点）
 - ・ ハイウェイを走る（10kmごとに100点）
 - ・ パターンをクリアする（オイル缶の残り数×100点）
 - ・ ワープ（→10）する（オイル缶の残り数×1000点）
- など

② クラリス カーの走行距離

③ クラリス カーの残り数

スコアが30000点と100000点を超えると、1増えます。

④ オイル缶の残り数

⑤ ハイウェイ

通ると、白く塗りつぶされます。

パトカーと障害物

パトカーのデザインは、背景の国によって変わります。オジヤマ猫とタケノコには、オイル缶が効きません。

各国パトカー



クラリスをしつこく追いかけます。クラリスカーの走行距離が増えると、猛スピードで追ってくるパトカーも登場します。

オジヤマ猫



ハイウェイにチェッカーフラッグを持って立っています。

タケノコ



同じ高さのハイウェイを走り続けていると、生えてきます。

アイテム

オイル缶



ハイウェイに落ちています。

謎の風船



ときどき出てきます。3つ集めると、ワープしてほかのパターンへ移動します。

『シティコネクション』
に関するお問い合わせ先

株式会社ハムスター

.....

ニンテンドー3DSのサービス全般、および各ソフトに関するお問い合わせ先につきましては、ニンテンドーeショップの「設定・その他」の「お問い合わせについて」をご覧ください。

※ゲームの攻略情報についてはお答えしていません。